

INFORME DE EJECUTIVO DE ENCUESTA NACIONAL

“LOS CHILENOS Y LA CHILENAS FRENTE AL CONFLICTO PALESTINO- ISRAELÍ”



EDITORES /AS O AUTORES /AS

Nicolas Selamé Zarzar

Soledad Martínez Labrín

Rodrigo Alarcón Soto

Mónica Valenzuela Orrego

Este informe debe citarse como:

Selamé, N., Martínez-Labrin, S., Alarcón, R. y Valenzuela, M. (2024) Informe ejecutivo de Encuesta Nacional Los chilenos frente al conflicto palestino-israelí. Centro de Estudios Nuble UBB, Universidad del Bío-Bío.

ÍNDICE

CONTENIDO

1. Introducción	Página 01
2. Ficha técnica	Página 02
3. Resultados	Página 03
4. Algunas conclusiones	Página 20

INTRODUCCIÓN

El 7 de octubre de 2023, Hamás irrumpió en el territorio israelí asesinando y secuestrando a cientos de civiles y desatando una respuesta bélica por parte de Israel sobre Gaza. En Chile, al igual que en el resto del mundo, las reacciones a este atentado terrorista no se hicieron esperar, levantándose contra estos hechos una condena transversal de parte de autoridades y analistas. La semana siguiente, la encuesta Cadem agregó preguntas sobre el tema en su encuesta periódica, donde se destacó que la percepción de la mayoría de las personas encuestadas (80%) percibía a Hamás como un grupo terrorista, a la vez que un 49% ya consideraba, a una semana del ataque, que Israel había usado una fuerza desmedida sobre Gaza.

Sin embargo, la cobertura mediática del conflicto disminuyó notoriamente en las semanas siguientes al atentado. Ello, a pesar de que Israel comenzó un ataque que no se ha detenido sobre la Franja de Gaza, destruyendo la infraestructura a niveles que no se observaban desde la Segunda Guerra Mundial, atacando civiles refugiados, cortando durante meses el ingreso de alimentos. Hoy, Israel enfrenta una demanda por genocidio en la CIJ, a la que diversos estados se han sumado.

En este contexto, el tema ha resurgido en la agenda local principalmente por algunas acciones que el gobierno chileno ha adoptado al respecto, en particular, el llamado a consultas del embajador chileno en Israel, la exclusión de Israel de la FIDAE o las acciones de cancillería para sumarse a las demandas por genocidio y crímenes de guerra ante la CIJ y la CPI respectivamente. Sin embargo, en los medios se ha realizado un abordaje fragmentario del problema, complementado por una ausencia de consultas a la opinión pública.

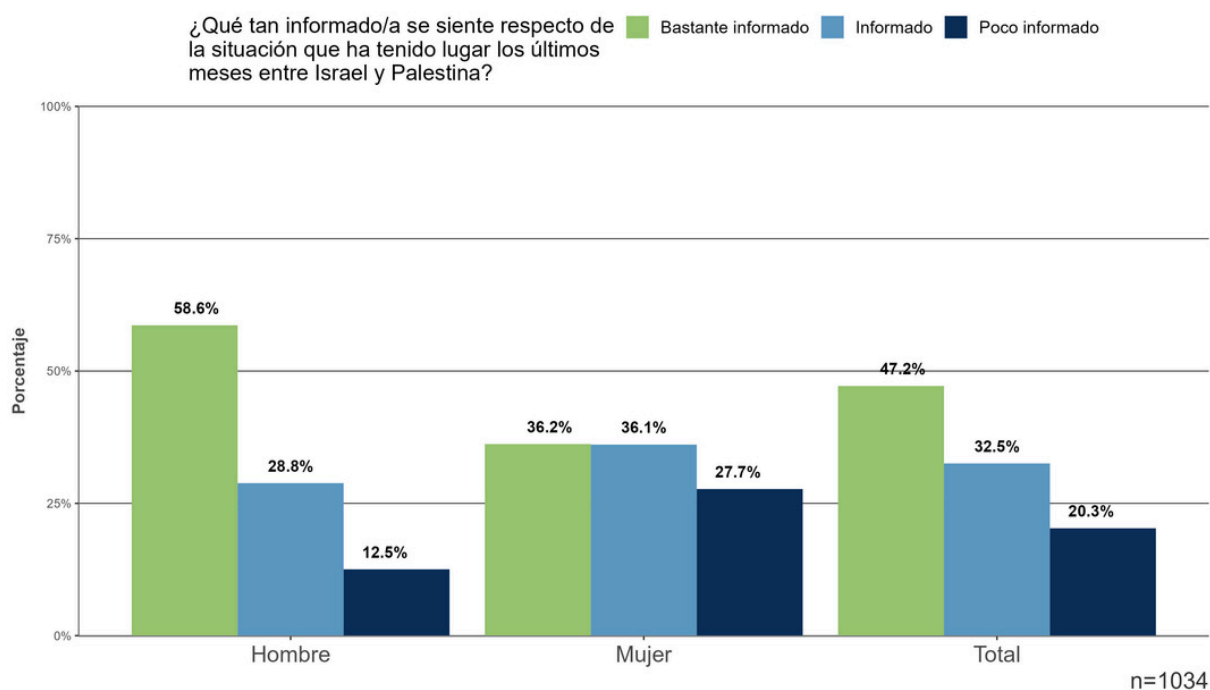
Esto último es especialmente llamativo, considerando lo mucho que la percepción del problema ha cambiado a nivel global. En diversos países caracterizados por un apoyo a Israel y sus políticas de ocupación han emergido masivas marchas protestando por un alto al fuego y un retiro de ese Estado de los territorios palestinos. Campamentos se han tomado varias universidades de Europa y EE. UU., a la vez que sondeos han mostrado un gran deterioro de la percepción ciudadana respecto de Israel. En Chile, sin embargo, estas cuestiones han estado ausentes, restringiéndose la discusión a las acciones del gobierno en la materia.

Por todo lo anterior, este estudio se propuso el sondeo de la opinión pública para conocer la percepción que los chilenos y chilenas tienen hoy del conflicto entre Israel y Palestina, así como su posicionamiento frente a las acciones que nuestro gobierno está impulsando al respecto. Ello, considerando que dicho conflicto representa en la actualidad la mayor crisis global en materia de Derechos Humanos y el respeto al derecho internacional. Se espera generar un debate más profundo en nuestro país, incorporando el sentir ciudadano frente a una situación en la que el Estado Chileno se ha posicionado en favor del derecho internacional y el respeto de los Derechos Humanos.

FICHA TÉCNICA

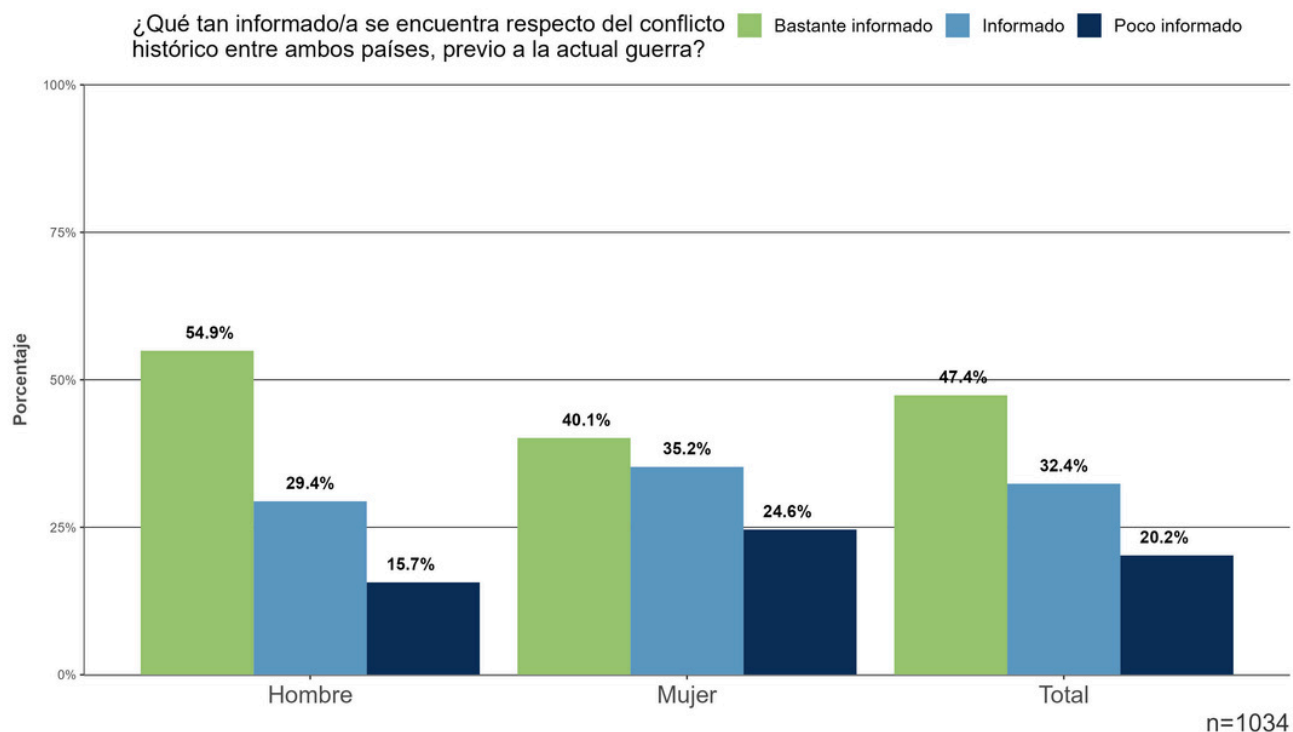
- **Diseño de investigación:** Estudio cuantitativo, Encuesta online vía correo electrónico a cargo de la empresa Datavoz ☒ Universo: Personas mayores de 18 años usuarios de correo electrónico que habitan en el territorio nacional.
- **Marco muestral:** Base de datos de correos electrónicos de personas que habitan en el territorio chileno (~ 1.000.000).
- **Muestra:** 1.034 entrevistas web.
- **Ponderación:** Ajuste post-encuesta considerando Región, Sexo, Edad y Nivel educacional. Los parámetros poblacionales de Región, Sexo y Edad fueron obtenidos las proyecciones de población para el 2023 realizadas por el Instituto Nacional de Estadísticas (INE). Los parámetros de nivel educacional provienen de la base de datos de encuesta CASEN 2022, utilizando el factor de expansión regional.
- **Tasas de contacto:** 28,95% (corresponde a la proporción de correos abiertos respecto de los enviados).
- **Tasa de respuesta:** 10,11% (corresponde a la proporción de encuestas respondidas sobre el total de correos abiertos).
- **Método de muestreo:** Muestreo aleatorio simple sobre marco muestral disponible.
- **Periodo de terreno:** La recolección de datos se efectuó entre el 10 de Abril y 17 de Abril de 2024.

Gráfico 1: Nivel de información conflicto actual



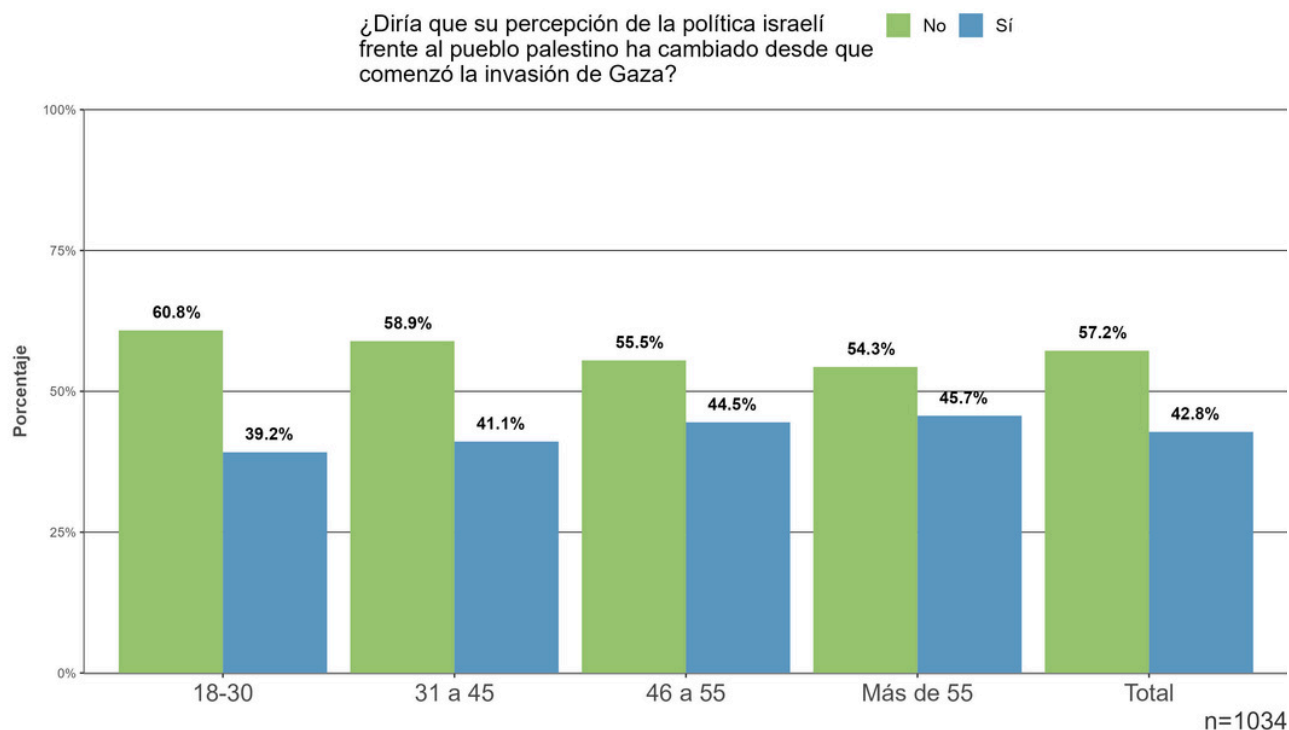
Se le consultó a las personas qué tan informadas se encuentran sobre la situación en Palestina e Israel en los últimos meses. Para ello se usó una escala donde 1 es nada informado y 5 muy informado. Las respuestas se agruparon de forma que 1 y 2 corresponden a “poco informado”, 3 a “informado”, mientras 4 y 5 constituyen el grupo “bastante informado”. Como puede observarse en el Gráfico 1, En términos globales un 47,2% de las personas encuestadas declaró estar bastante informada y un 32,5% solo informada. Como se aprecia, existen importantes diferencias entre hombres y mujeres. Los primeros, declaran en un alto porcentaje (58,6%) estar bastante informados, mientras las segundas sólo se consideran bastante informadas en un 36,2%. El Gráfico 2, muestra que esto cambia ligeramente al preguntarle a las personas por su información sobre el conflicto histórico, previo a los últimos meses. En ese caso, las mujeres se declaran en un 40,1% bastante informadas, mientras los hombres se declaran bastante informados en un 54,9%.

Gráfico 2: Nivel de información conflicto histórico



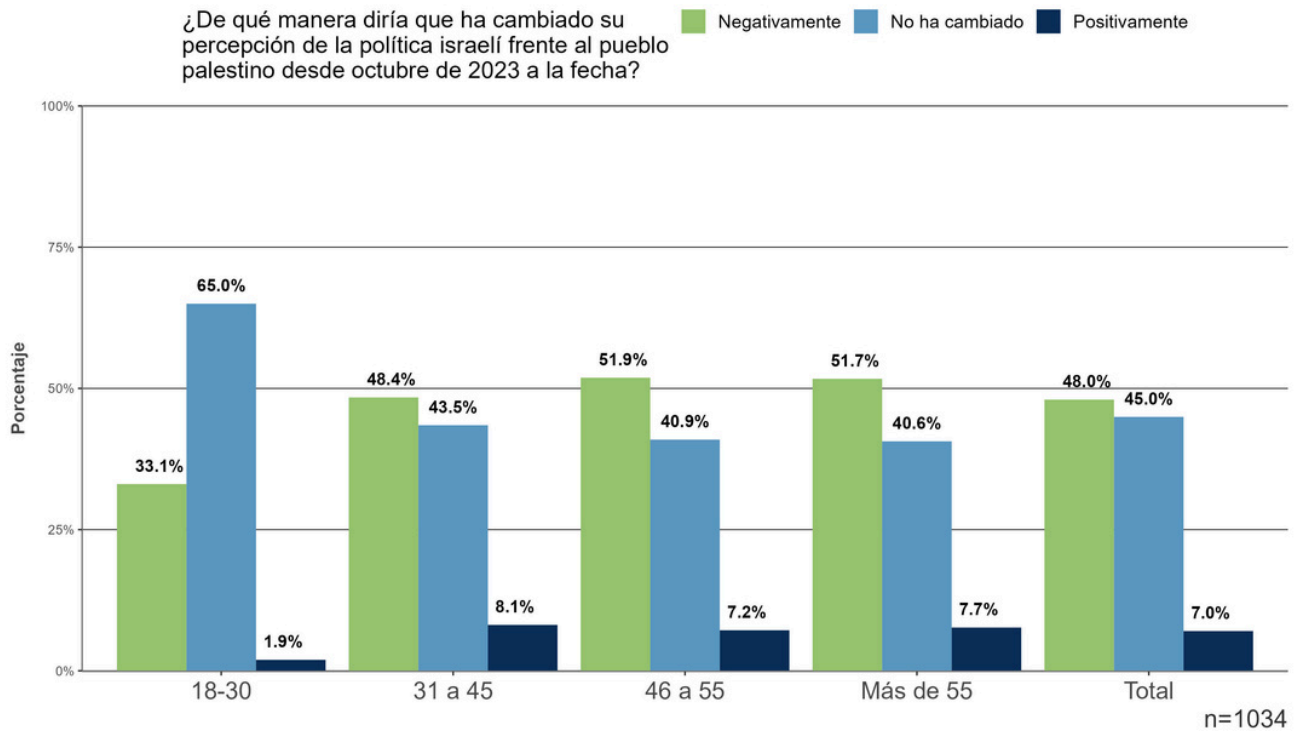
Al consultarles a las personas si su impresión sobre la política israelí frente a Palestina ha cambiado desde que comenzó la invasión de Gaza, una mayoría declara que no, siendo las personas más jóvenes quienes mayoritariamente afirman esto. Así, como puede apreciarse en el Gráfico 3, un 60,8% de las personas encuestadas entre 18-30 años responde que su percepción no cambió, mientras que un 54,3% de las personas mayores de 55 declara lo mismo.

Gráfico 3: Cambio de percepción



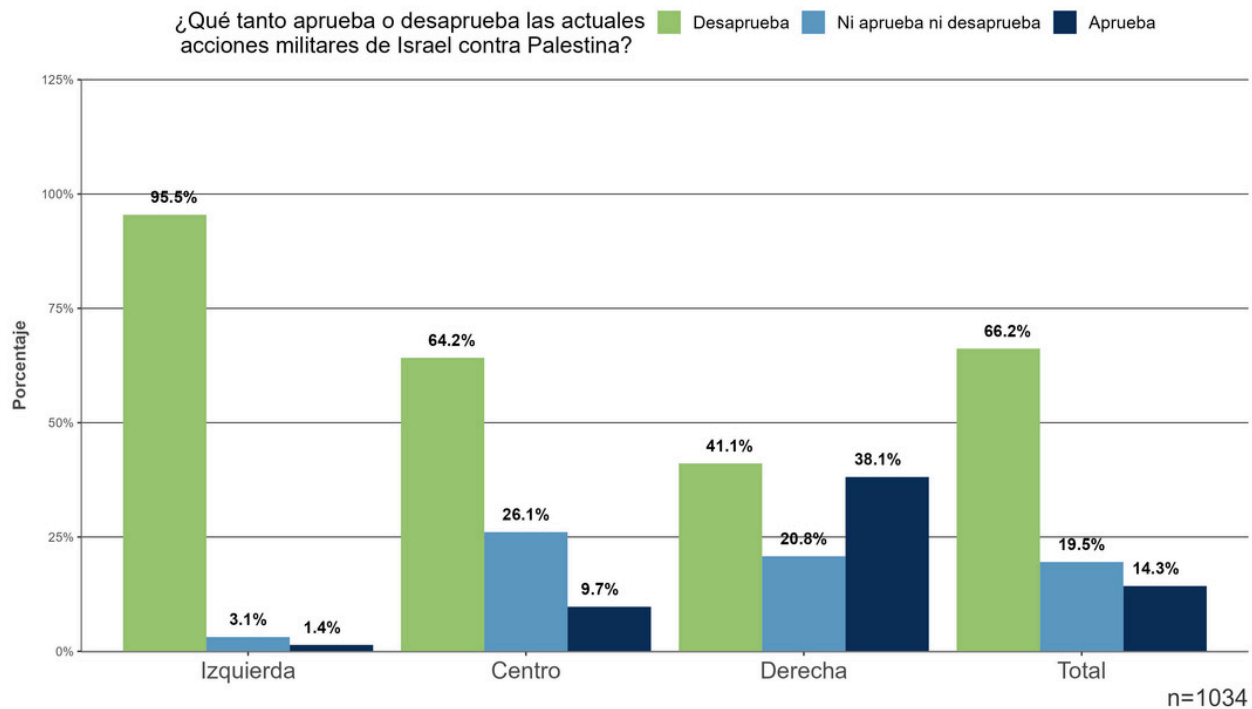
Se observa, además, que entre las personas que reportan haber cambiado su percepción sobre la política israelí frente a Palestina, la mayor parte lo ha hecho en un sentido negativo, siendo las personas mayores quienes más han cambiado su opinión hacia un polo negativo, como puede apreciarse en el Gráfico 4. Llama la atención el porcentaje de personas que en ciertos tramos de edad declaran que su percepción no ha cambiado, pero que sin embargo en la pregunta sobre el modo en que su opinión cambió afirman que lo hizo en un sentido negativo.

Gráfico 4: Forma en que cambió su percepción



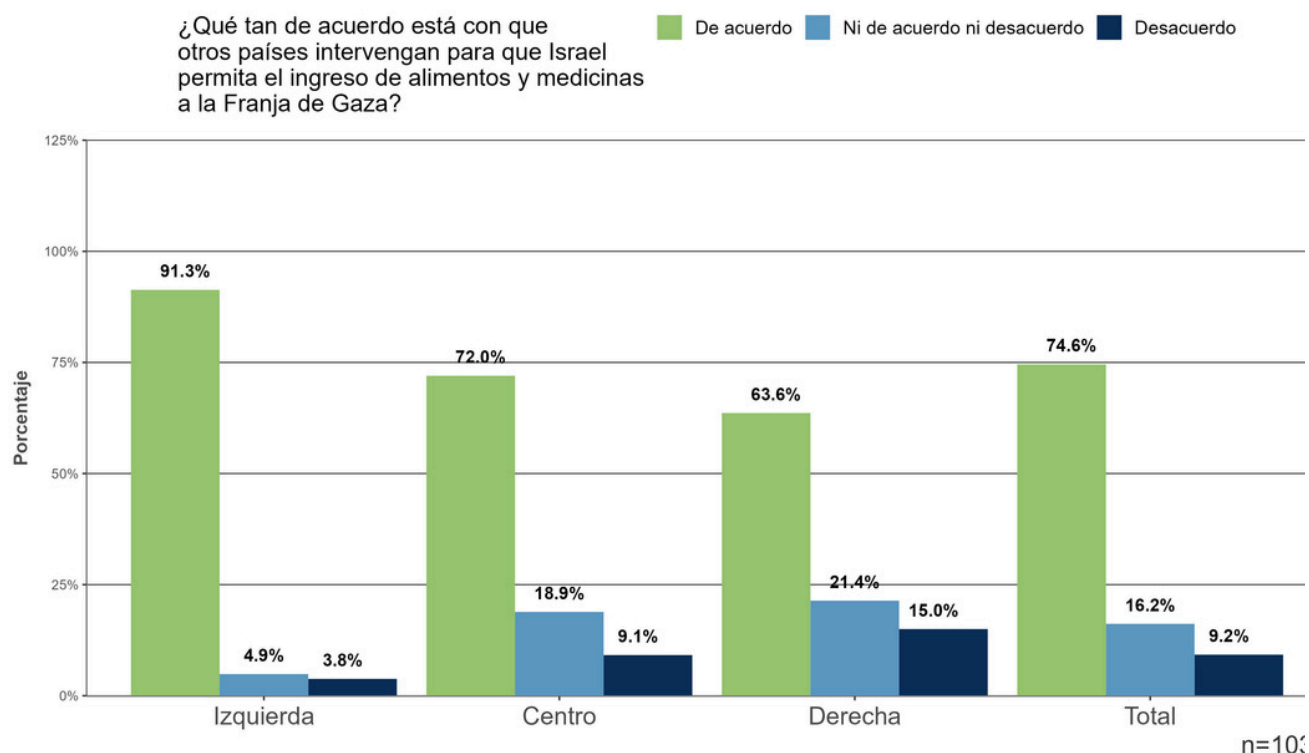
En lo referente a la actual incursión bélica en Gaza, se observa una desaprobación mayoritaria en todos los segmentos etarios y de sexo. Como puede verse en el Gráfico 5, Sólo al considerar la dimensión ideológica se observa que entre las personas de derecha habría cierta aprobación a estas maniobras (38,1%), aunque sigue siendo menor que la proporción de personas que las desapruban (41,1%). Adicionalmente, se observa que las personas de izquierda desapruban casi en su totalidad estas acciones (95,5%), y las de centro también lo hacen en su mayoría (64,2%)

Gráfico 5: Acciones militares en Gaza



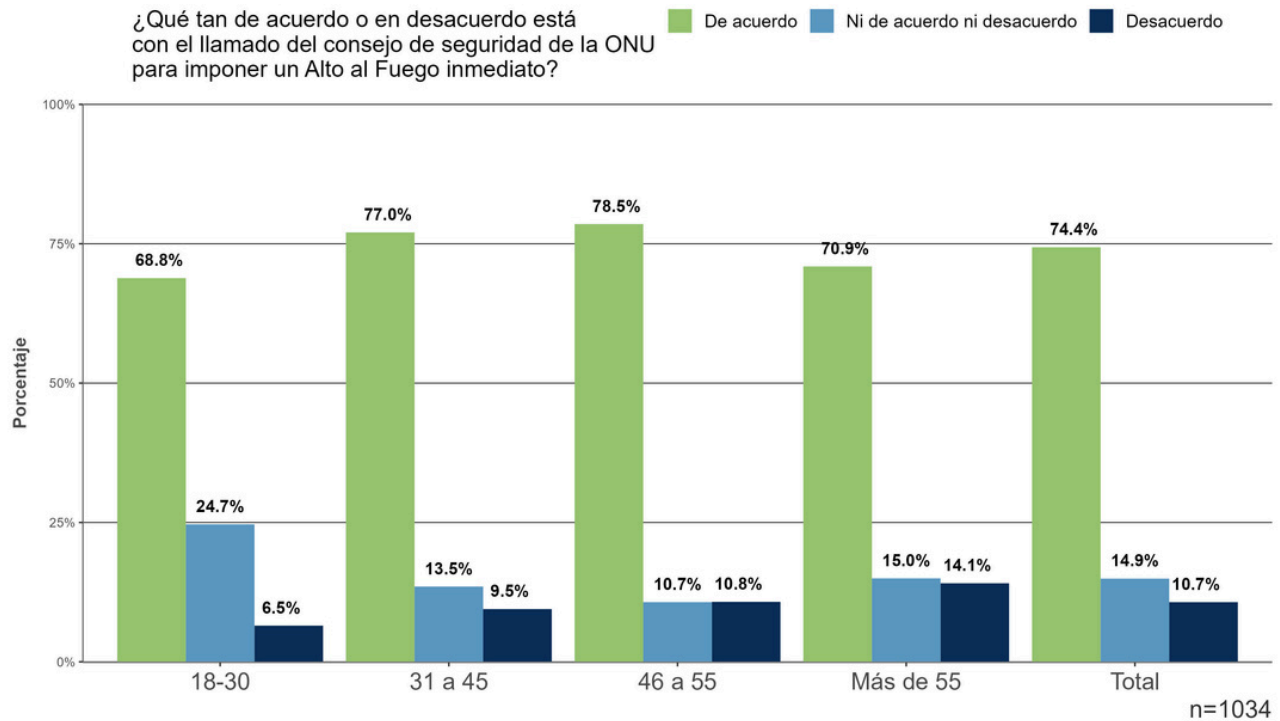
Como se aprecia en el gráfico 6, es un consenso que Israel debe dejar de bloquear el ingreso de alimentos y ayuda humanitaria. Como se observa, en todos los segmentos ideológicos hay acuerdo con la idea de que otros países deben intervenir para que ello suceda.

Gráfico 6: Ayuda humanitaria



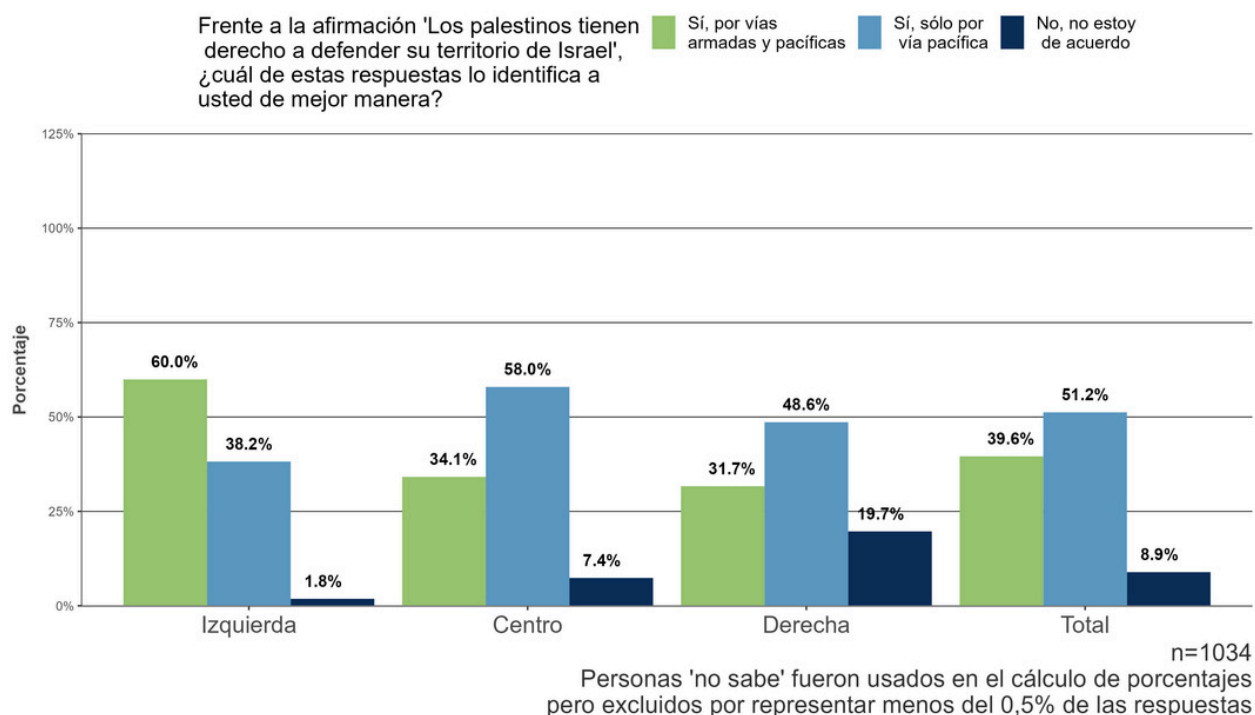
También se observa un acuerdo mayoritario entre las personas encuestadas con la idea de que la ONU imponga un cese al fuego, como queda claramente ilustrado en el Gráfico 7. Llamamos la atención las diferencias etarias, estando un 68,8% de las personas de entre 18- 30 años de acuerdo con este cese, mientras que un 78,5% de las personas de entre 46-55 años lo está. Finalmente, un 70,9% de las personas mayores de 55 es partidaria de este alto al fuego.

Gráfico 7: Alto al fuego



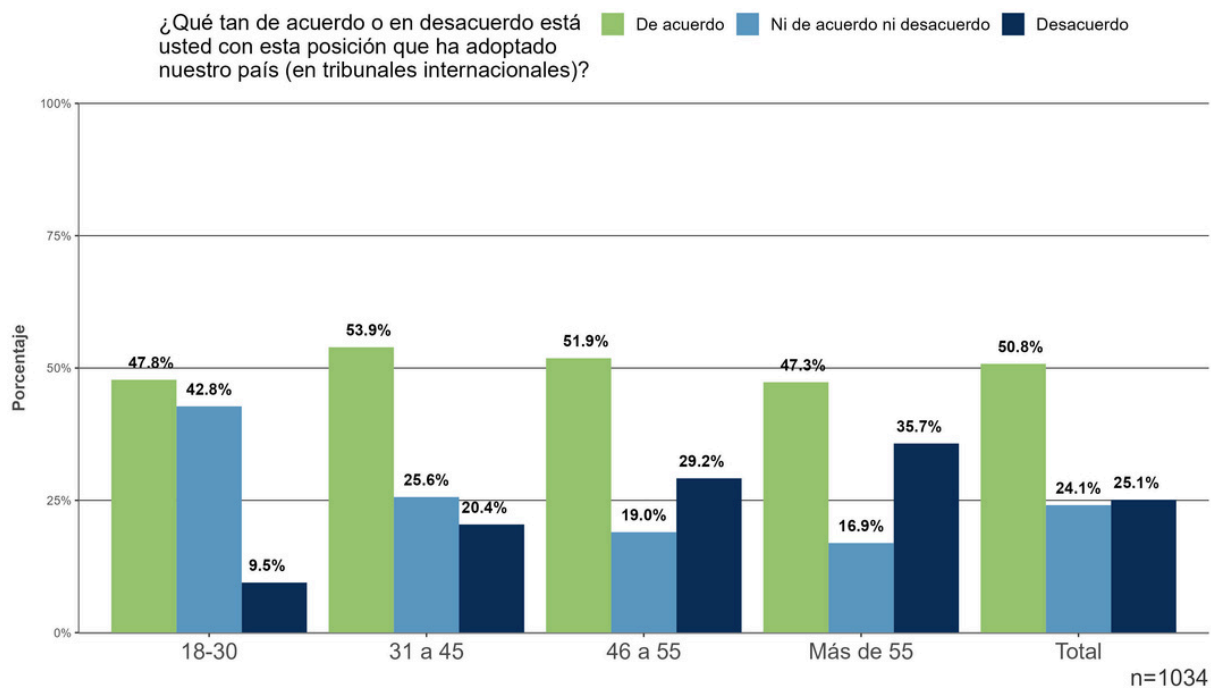
Al consultar por las formas de resistencia que debería implementar Palestina frente a Israel, existe un consenso transversal en torno al hecho de que el pueblo palestino puede defenderse, con más de un 90% en el total de la muestra, considerando todas las formas de resistencia. Sin embargo, como puede verse en el Gráfico 8, las personas de izquierda se inclinan más por apoyar formas de resistencia armada (60%), las que son defendidas en menor medida por las personas de centro (34,1%) y derecha (31,7%).

Gráfico 8: Resistencia palestina



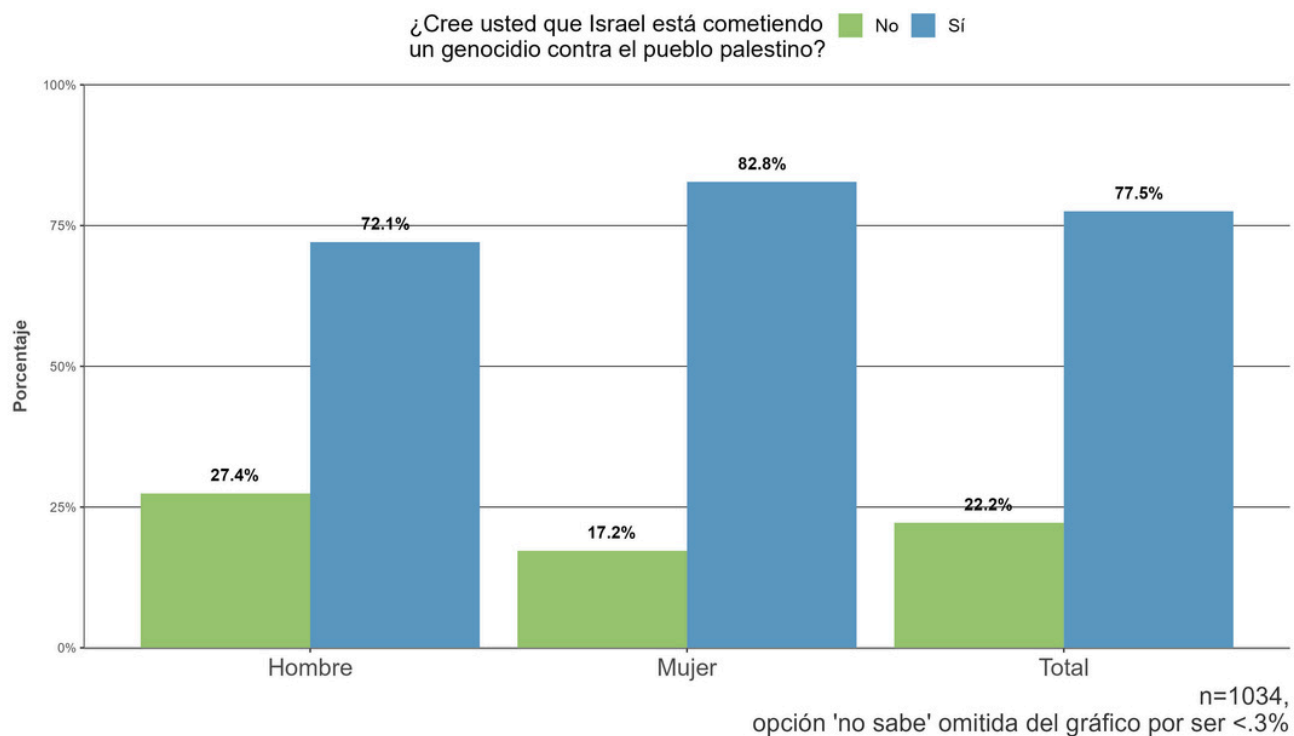
Por otra parte, en términos agregados, se observa una mayoría absoluta que apoya la posición que ha adoptado el gobierno chileno en tribunales internacionales, aunque esta es sólo relativa cuando se trata del segmento etario 18-30 años (47,8%) y mayores de 55 (47,3%). Mientras en el primer grupo la segunda posición con mayor prevalencia es el estar ni de acuerdo ni en desacuerdo (42,9%), en el último tramo se observa una oposición mucho más clara hacia la política oficialista (35,7%), develando mayor disposición de estos último segmento a adoptar posturas claras frente al tema. En cualquier caso, y como puede apreciarse en el Gráfico 9, el apoyo a la posición de Chile prevalece.

Gráfico 9: Posición chilena



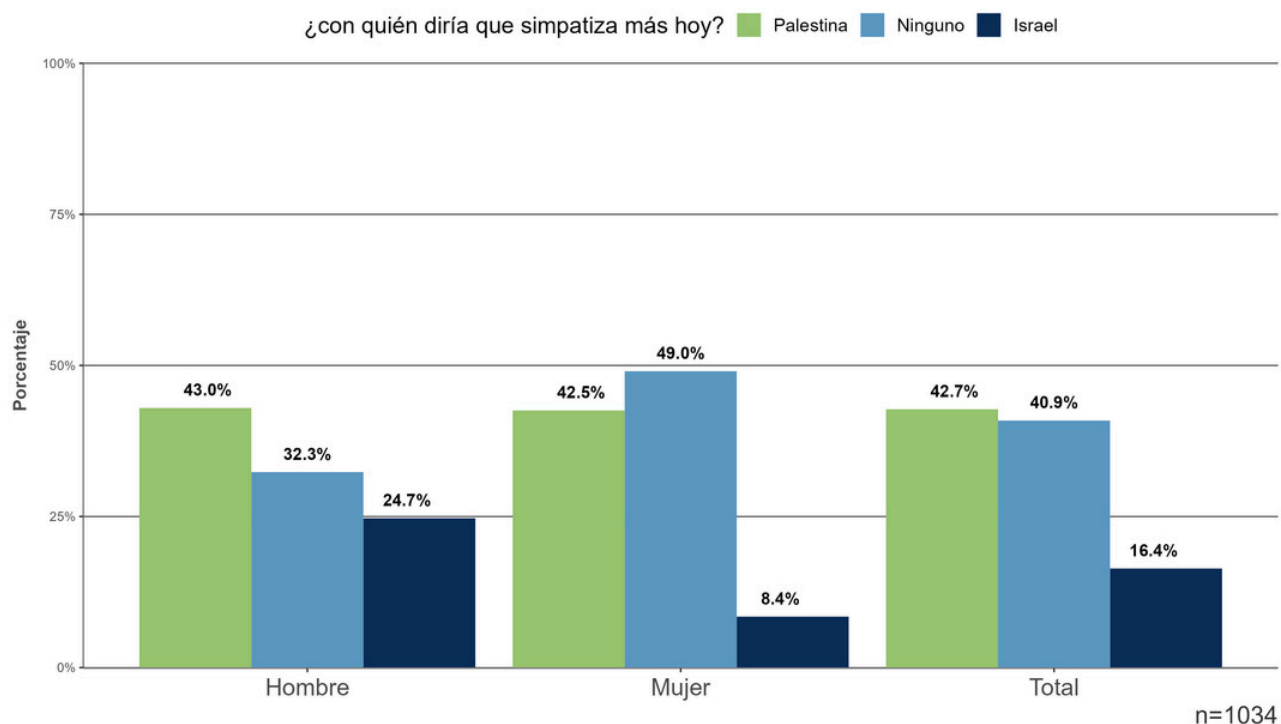
Un aspecto relevante de esta encuesta, como puede apreciarse en el Gráfico 10, es que la mayoría de las personas encuestadas considera que Israel está cometiendo un genocidio contra el pueblo palestino. Una diferencia importante surge al desagregar por sexo la percepción de que hoy el pueblo palestino sufre un genocidio, donde mientras el 72,1% de los hombres consultados afirma que sí, esta proporción asciende a 82,8% entre las mujeres.

Gráfico 10: Ejecución de un genocidio



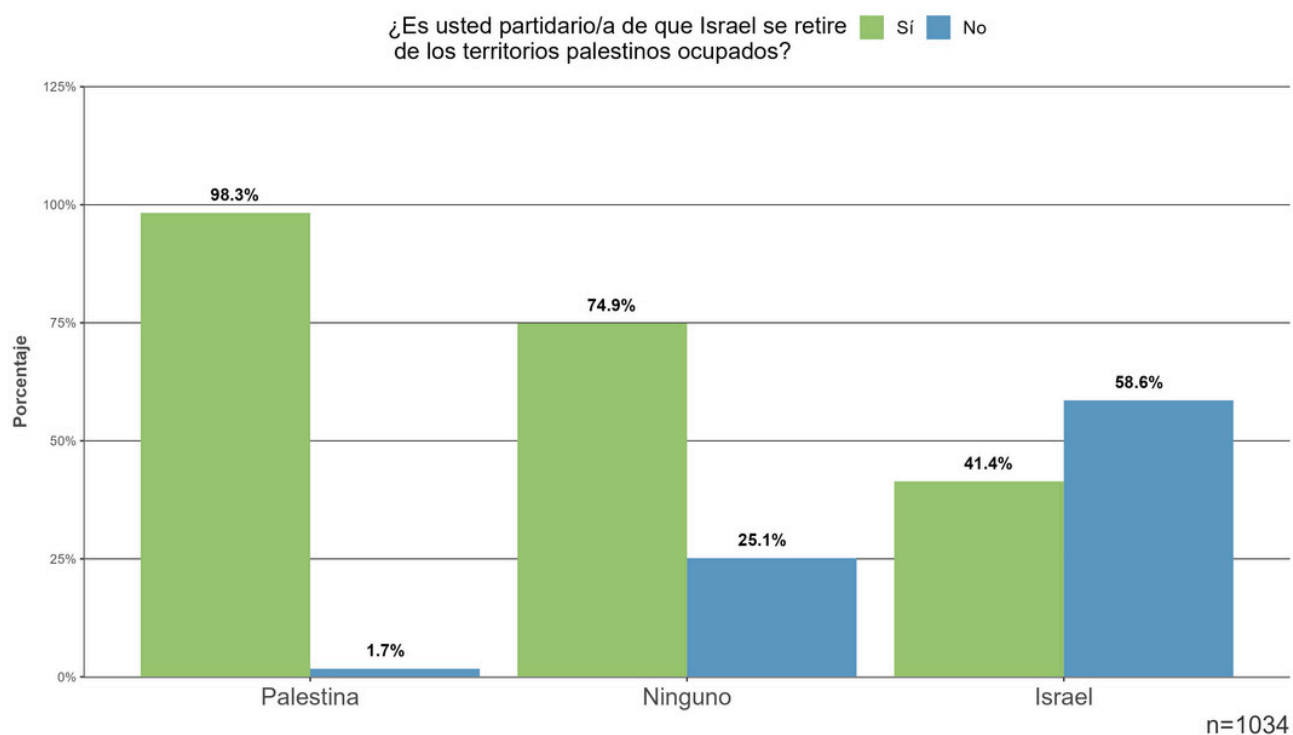
Lo anterior puede explicarse, en parte, por una distancia que las mujeres tienen a la hora de adoptar simpatías por Israel. Como se observa en el Gráfico 11, las mujeres simpatizan con Palestina en una proporción similar a los hombres, pero sólo en un 8,4% se identifica con Israel, mientras los hombres lo hacen en un 24,7%.

Gráfico 11: Simpatías



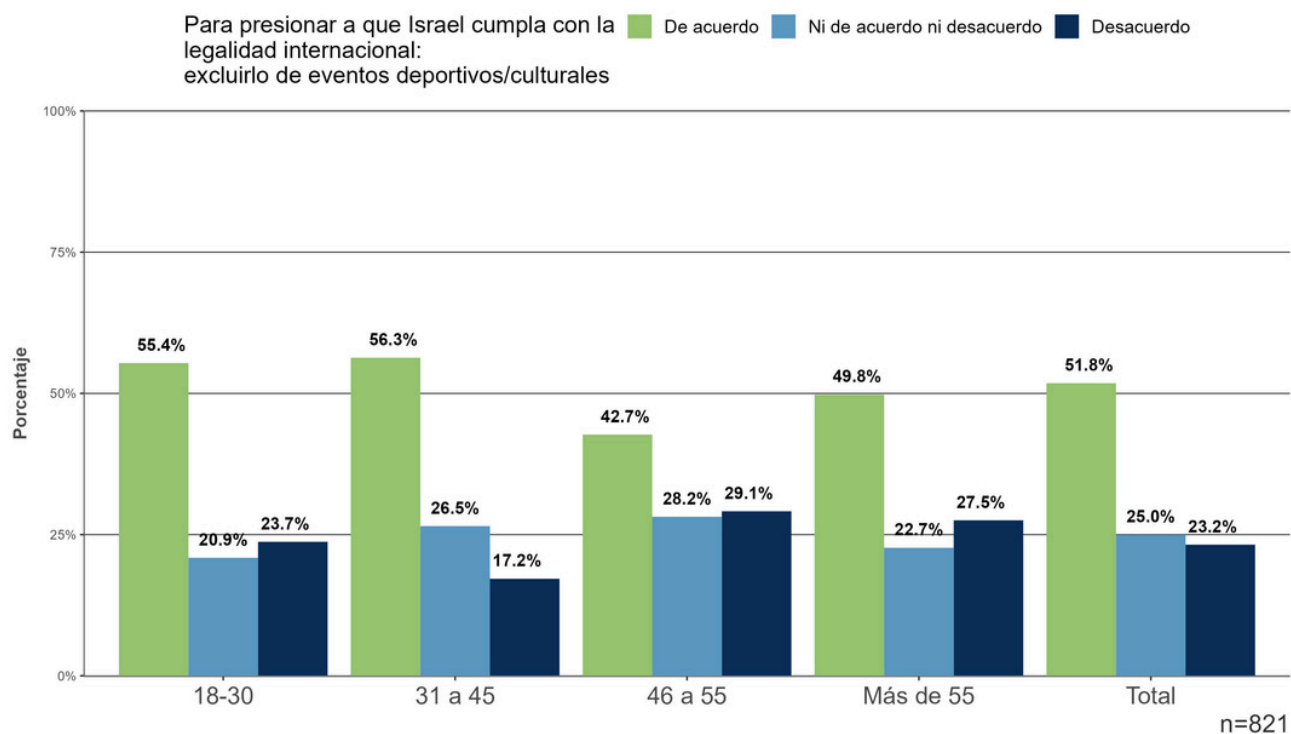
Se observa que, al consultar a las personas encuestadas respecto de la posibilidad de acabar con la ocupación de territorios palestinos por parte de Israel, tal como muestra el Gráfico 12, quienes no se identifican con ninguna de las partes quisieran en un 74,9% que esta ocupación acabe, menos de 24 puntos porcentuales por debajo de quienes adoptan posiciones pro-palestinas, y más de 33 puntos porcentuales por encima de quienes adoptan posiciones pro-israelíes.

Gráfico 12: Fin de la ocupación



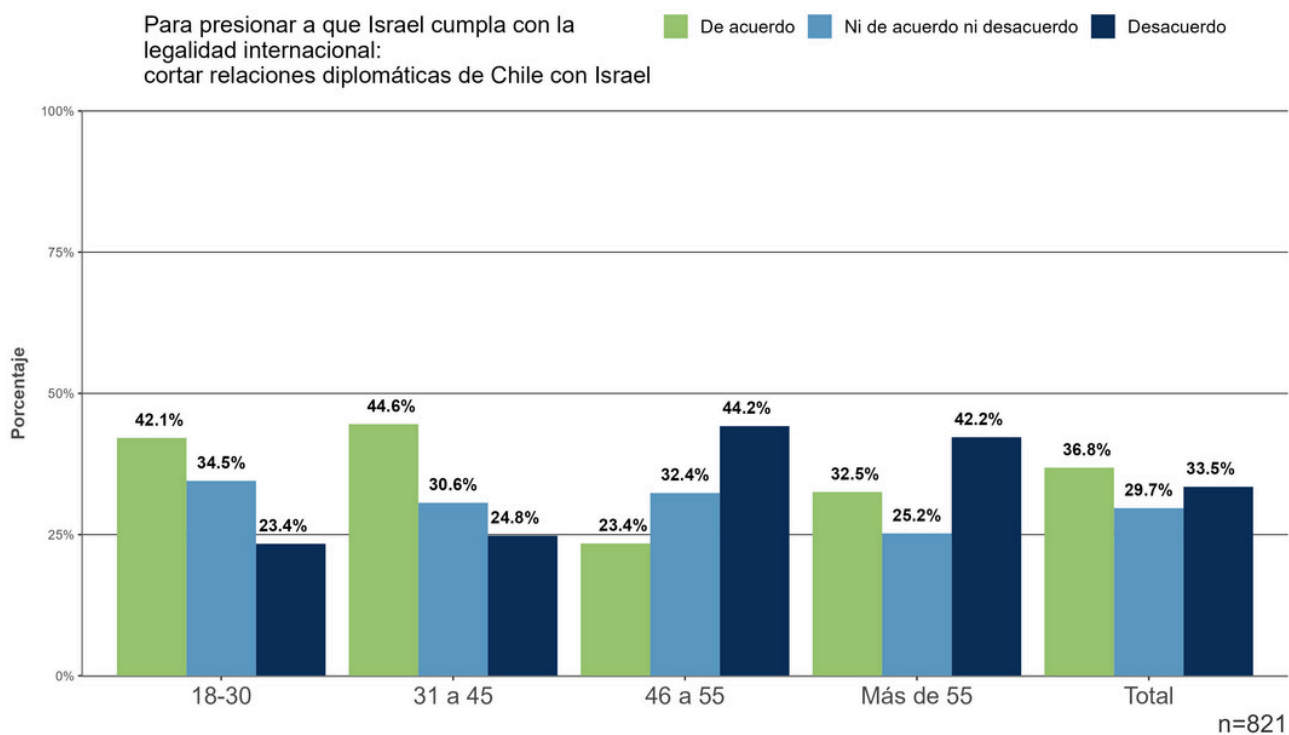
Finalmente, al grupo que se manifestó de acuerdo con la idea de terminar la ocupación sobre Palestina, se le consultó por su opinión sobre ciertas medidas que han surgido en el debate público para presionar a que Israel abandone los territorios de este país. Al respecto, como muestra el Gráfico 13, llama la atención que las personas más jóvenes son más partidarias de ejercer un boicot cultural que excluya a Israel de diversos espectáculos y actividades deportivas, manifestándose a favor de esto el tramo 18-30 años en un 55,4%, y un 56,3% en el tramo 31-45. Si bien los tramos mayores se manifiestan también en mayoría a favor de esta política, lo hacen de forma relativa, sin superar el 50%.

Gráfico 13: Boycott cultural



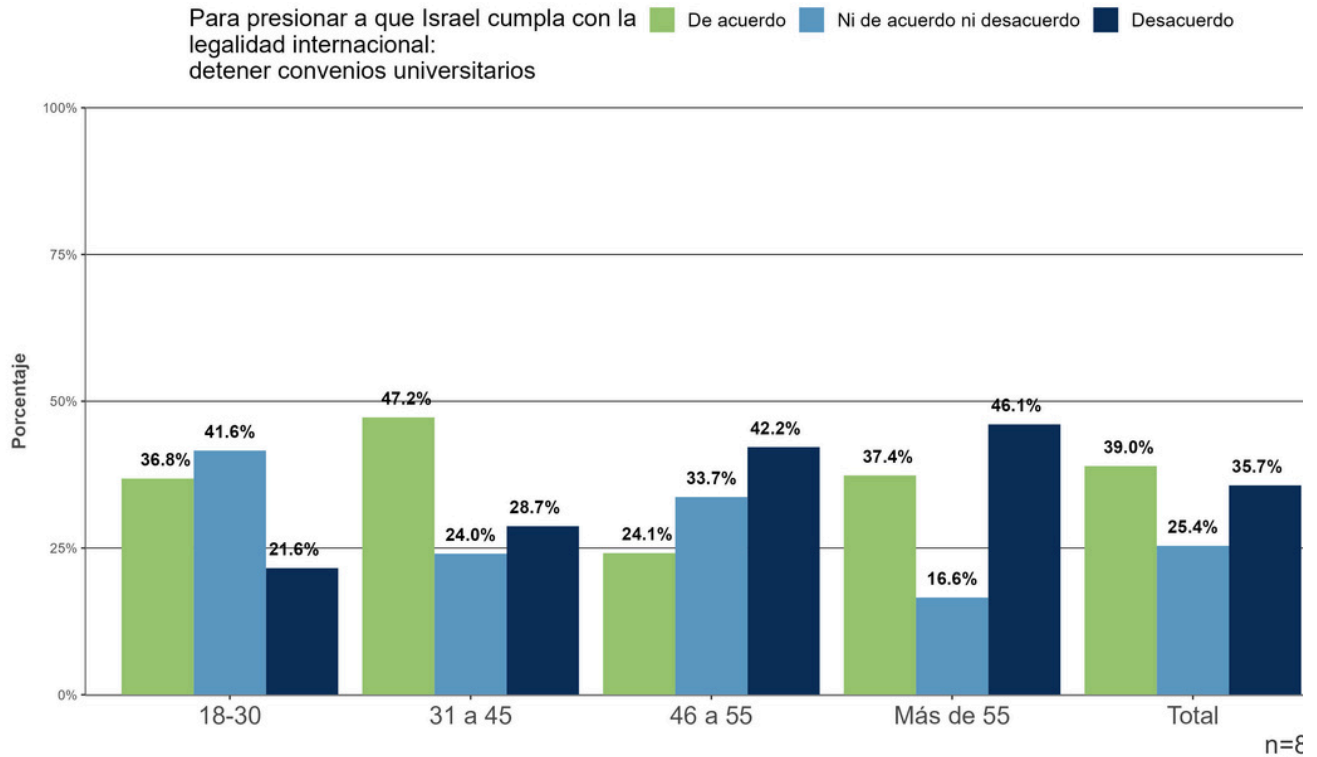
La idea de un boicot diplomático mediante el cese de relaciones con Israel concita menos apoyo, llegando a ser minoritario en los segmentos etarios de 46-55 (23,4%) y de más de 55 años (32,5%). Sin embargo, se observa un apoyo mayoritario a esta medida en el grupo de entre los 18-30 años (42,1%) y los 31-45 (44,6%).

Gráfico 14: Boycott diplomático



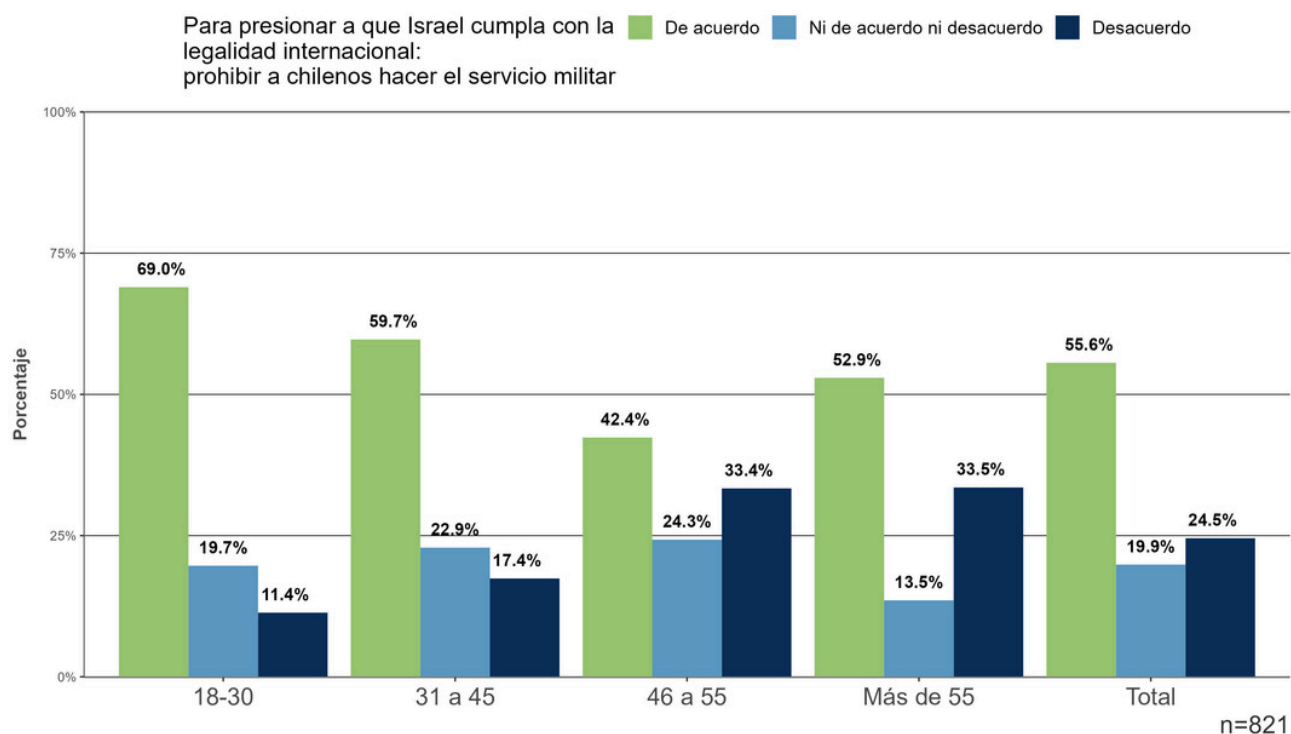
La idea de un boicot universitario también goza de un apoyo mayoritario aunque relativo, llegando a ser el 39% en el total de la muestra, y siendo minoritario en el segmento 46-55 (24,1%) y mayor de 55 (37,4%).

Gráfico 15: Boycot universitario



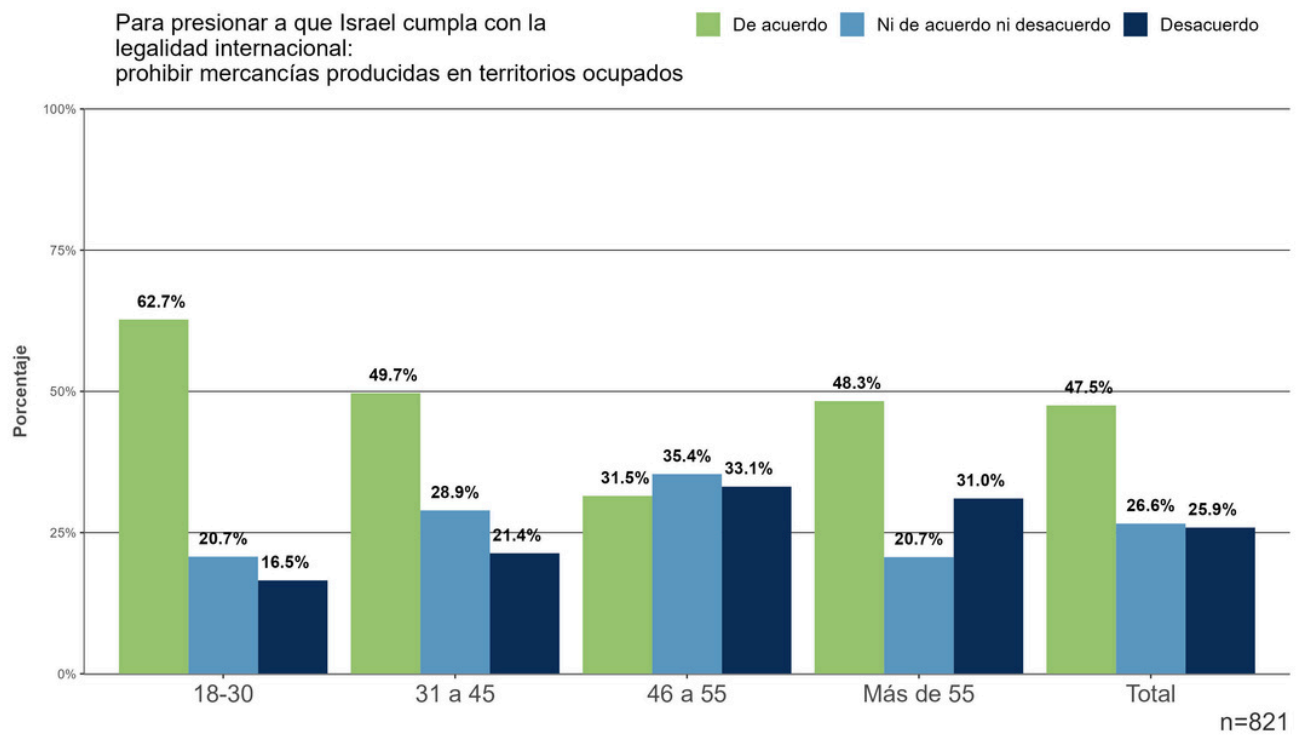
La idea de prohibir a ciudadanos y ciudadanas chilenos/as la realización del servicio militar en Israel es la medida de presión que adquiere mayor apoyo, siendo un 55,6% de las personas encuestadas partidarias de presionar a este país con dicha política. Destaca el caso del grupo más joven, donde esta medida se apoyan en un 69%, recibiendo menos apoyo en el tramo de 46-55 años donde, de todas formas, una mayoría relativa de 42,4% está de acuerdo con la medida.

Gráfico 16: Servicio militar en Israel



Finalmente, se observa también un apoyo mayoritario a la política de prohibir la importación de mercancías producidas en los territorios ocupados. Aunque nuevamente tal apoyo disminuye considerablemente en el tramo de 46-55 años, llegando incluso a ser una posición minoritaria del 31,5% de este grupo, mientras alcanza 62,7% del tramo más joven.

RESULTADOS



ALGUNAS CONCLUSIONES

- En los distintos cruces etarios y de sexo se observan posiciones favorables a las medidas humanitarias que ha propuesto la comunidad internacional, ya sea la imposición de un alto al fuego como la presión para que Israel permita entrar alimentos, agua y medicinas a la Franja de Gaza.
- Se observa entre las personas encuestadas una simpatía importante por el pueblo palestino, destacando diferencias de sexo que llevan a los hombres a adoptar posiciones más pro-israelíes que las mujeres, aunque estando estos últimos, también, más cercanos a posiciones pro-palestinas. En la mayoría de los casos se considera que Palestina tiene derecho a llevar a cabo medidas para defender su territorio de la ofensiva israelí.
- Se observa un apoyo transversal a las medidas adoptadas por el Estado de Chile en relación a la situación actual.
- Las personas que no se identifican con ninguna de las partes (ni Palestina, ni Israel) tienden a coincidir más en su percepción del conflicto con quienes apoyan al pueblo palestino. De este modo, se muestran más partidarias de terminar la ocupación que vive este pueblo a manos de Israel, a la vez que también en su mayoría consideran que Israel está actualmente cometiendo un genocidio contra Palestina.
- El tramo más joven (18-30 años) se caracteriza por un menor nivel de información e involucramiento en torno a esta temática. Sin embargo, entre quienes adoptan posición en contra de la ocupación israelí, se observan posturas más radicales que en los grupos mayores, siendo más proclives a la mayoría de medidas de boicot consultadas.

CONTACTO

Centro de Estudios Ñuble
Universidad del Bío-Bío

centroestudiosnuble@ubiobio.cl
+56 42 2463638



www.centroestudiosnuble.cl



@centroestudiosdenubleubb



Centro de Estudios de Ñuble UBB
